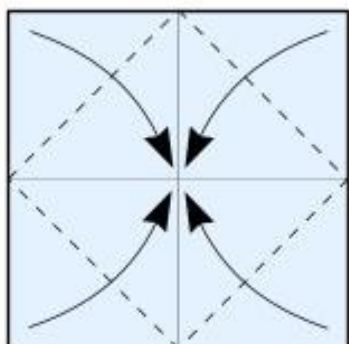
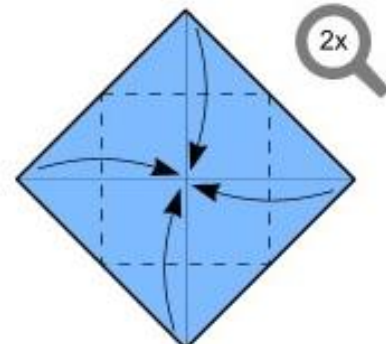
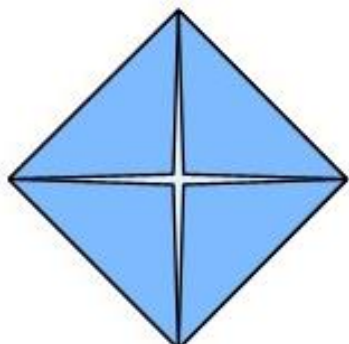


Vyrob si parníček z papíru. Budeš potřebovat čtverec nejméně 20 x 20 cm (nebo větší) a šikvné ruce.

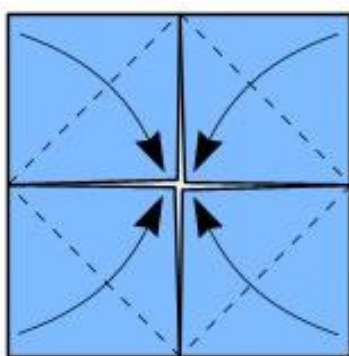
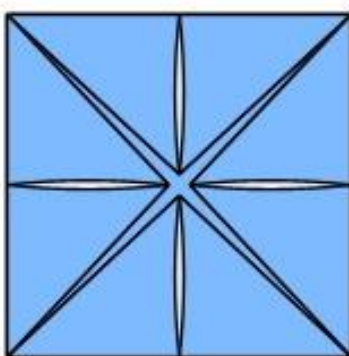
Hotový parníček si můžeš vybarvit či polepit. Šťastnou plavbu ☺!



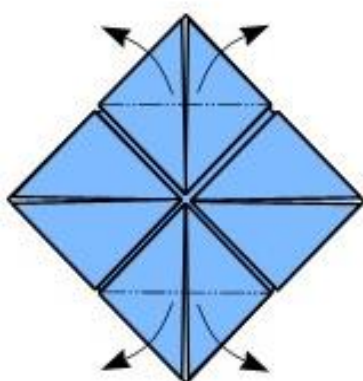
1. Přelož rohy čtverce do středu



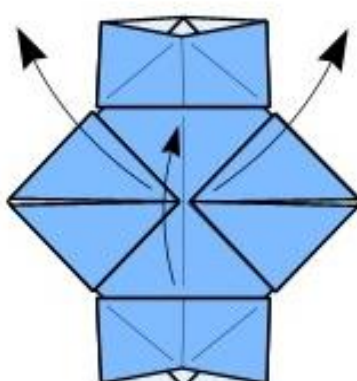
2. Otoč na rub a znovu přelož rohy čtverce do středu, to celé 2x



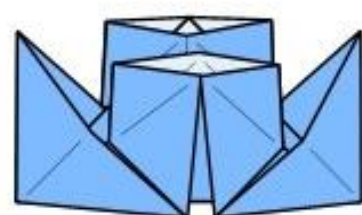
2. Růžky 2x přeloženého čtverce přelož potřetí opět do středu, otoč na rub



4. Rozevři komíny



5. Přelož napůl a vytáhni před a zád'



6. Hotový parník