


VELIKONOČNÍ KUŘÁTKO




ZČ / G



1) Připrav si tyto pomůcky.



2) Pomocí kružítka vytvoř z papíru kolo a přestříhni ho napůl.




3) Půlkruh stoč do tvaru jehlanu a slep lepidlem.



4) Z látky nebo barevného papíru vytrihni stejně velký kruh.



5) Rovně nebo vlnkovaně odstříhni špičku látky (viz obrázky).



6) Látkou polep jehlan z papíru.



7) Vystříhni a nalep křídýlka ve tvaru srdíček, oči, zobáček a ozdob mašličkou.



8) Zbývá dodělat chocholku (můžeš si pomoci količkem) a nožičky.



9) Kuřátka můžeš ozdobit dle své fantazie a třeba posadit na větve, jako vidíš na obrázku.