



# VELIKONOČNÍ ZAJÍČEK PRSTOVÁ LOUTKA Z PAPIŘU




ZČ  
G




1) Připrav si čtverec barevného papíru  
10x10 cm.




2) Čtverec v půlce přelož.




3) Spodní okraj ohni podle obrázku.




4) Spodní okraj ohni podle obrázku znovu.




5) Otoč na druhou stranu a naznač střed vzniklého trojúhelníku ohnutím.




6) Opět trojúhelník otevři a poté ohni jednu stranu podle obrázku.


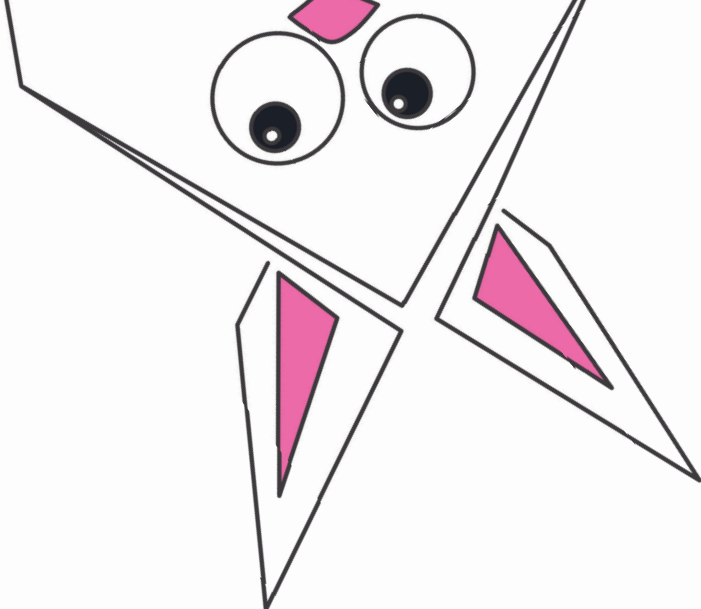


7) Ohni obě strany podle obrázku.




8) V půlce přehni směrem nahoru.







9) Ze spodní strany vezmi horní vrstvu papíru, aby ve spodní části vznikl otvor.




10) Přehni roh směrem dovnitř.




11) Stejně tak přehni i ten druhý.




12) Dle obrázku zastrč konec papíru do vzniklého prostoru v horní části.



**13) Otoč a dle obrázku rozevři zaječí ouška.**



**14) Zajíčka si dotvoř podle své fantazie :).**



**15) Hotovo! Ted' můžeš hrát s loutkou divadlo, nebo ji použít jako dekoraci na špejli do květináče!**

